



# Horno Brasa HJX38PM

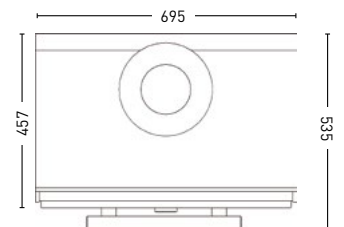
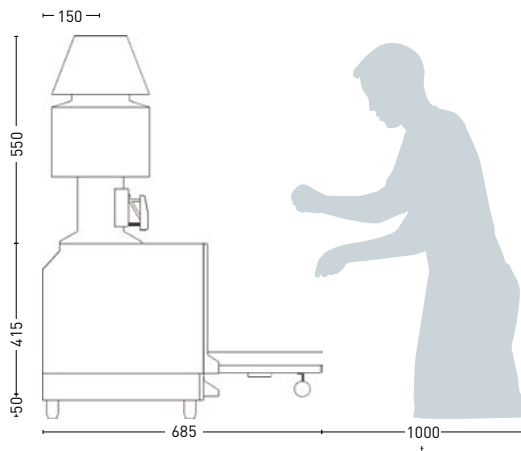
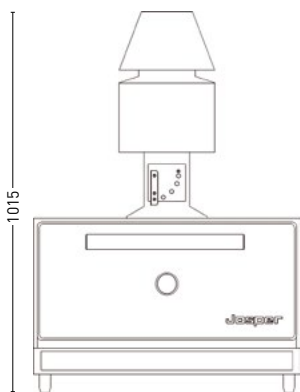
## ENTHALTENE ZUBEHÖRTEILE

- Rauchabzugsvorrichtung
- Ein Grillblech
- Ofenrost aus Kohlenstoff
- Grillzange von Jospier
- Drahtbürste
- Schürhaken
- Untere Schiebevorrichtung mit Ziehgriff
- Aschekasten

## OPTIONALE ZUBEHÖRTEILE

- Zweites Grillblech
- Brandschutz
- Edelstahlhaube
- Grill- und Kochzubehör<sup>4</sup>

## TECHNISCHE ZEICHNUNGEN



## TECHNISCHE INFORMATIONEN

|                                                  |                             |
|--------------------------------------------------|-----------------------------|
| Zündzeit <sup>1</sup>                            | 25 min durchschnittlich     |
| Täglicher Kohlenverbrauch Jospier                | 6 bis 8 kg durchschnittlich |
| Autonomie pro Ladung                             | 7 h                         |
| Produktion pro Stunde <sup>2</sup>               | 25 kg durchschnittlich      |
| Rösttemperatur                                   | 300 °C bis 350 °C           |
| Kapazität des Ofens auf GN Blechen (je Ofenrost) | 2 x GN1/2                   |
| Äquivalente Leistung                             | 2 kW                        |
| Extraktionskapazität <sup>3</sup>                | 2500 m <sup>3</sup> /h      |
| Maximale Rauchmenge                              | 4.7 g/s                     |

## INSTALLATION

|                                  |                                 |
|----------------------------------|---------------------------------|
| Empfohlene Installationshöhe     | 850 mm über der Bodenoberfläche |
| Abstand zu anderen Röstelementen | 100 mm                          |

## PAKET: ABMESSUNGEN UND GEWICHTE

|                       |                     |
|-----------------------|---------------------|
| Abmessungen Paket 1   | 1010 x 750 x 680 mm |
| -                     | -                   |
| -                     | -                   |
| Bruttogewicht Paket 1 | 144 kg              |
| -                     | -                   |
| -                     | -                   |

- 1 Konsultieren Sie unser Dokument mit der Bezeichnung, "Starten und verwenden des Grillofens von Jospier".
- 2 Konsultieren Sie unsere, "Rezeptsammlung"
- 3 Konsultieren Sie unser Dokument mit der Bezeichnung, "Installationshinweise des Grillofens von Jospier".
- 4 Konsultieren Sie unser breites Angebot an Grillbesteck auf unserer Homepage [www.jospier.es](http://www.jospier.es)  
Die Gewichte und Abmessungen der Grillöfen sind für die Serienausstattung und die Standardverpackung angegeben

**i** Der ständige Verbesserungsprozess unserer Geräte könnte ohne vorherige Benachrichtigung Veränderungen bezüglich der technischen Spezifikationen mit sich bringen. Geprüft im Juni des Jahres 2012.